

A woman with blonde hair, wearing a white long-sleeved shirt and light blue jeans, is kneeling on a white surface. She is smiling and holding the hands of a young child who is standing and also smiling. The child is wearing a white t-shirt and light blue jeans. The background is a plain, light-colored wall.

Lookbook

DE PERFECTE VOORBEREIDING

INDOOR STUDIO SHOOT EDITION



TIPS & INSPIRATIE

STIJLEN

STUDIO SESSIE



Classic denim

Laat jullie outfits één geheel vormen. Een spijkerbroek met een witte top is een tijdloze keuze voor een informele, ongedwongen uitstraling.

Classic denim is perfect voor een studio sessie samen met je broer/zus of voor kinderen!

Love black


Ga je voor een studio shoot met een zwarte achtergrond? Neem altijd een zwart tijdloos shirt mee! Perfect voor portretten.

Combineer dit met een stoere spijkerbroek of nette pantalon.



Chique Monochroom

*Ga voor een **volledig monochrome** look in één kleur. Dit kan er strak en stijlvol uitzien op foto's. De kleuren moeten elkaar aanvullen en niet exact hetzelfde zijn.*



Interieur



*Wil jij jouw foto laten bedrukken voor in huis? Bedenk dan van te voren goed **welke kleuren passen bij jouw interieur.***

Het zou zonde zijn als je achteraf bedenkt dat je de foto's op een oranjekleurige muur wil ophangen, terwijl je tijdens de fotoshoot een roze jurk droeg.



jouw stijl gaat voor

*Draag waar jij je fijn in voelt.
Dit weerkaatst ook weer op
de foto.*



TIPS & INSPIRATIE

KLEUR

STUDIO SESSIE




BEIGE BACKGROUND



DARK BACKGROUND

*Mini shoot. Maak een keuze tussen een van deze
Duo all in of reguliere studio sessie. Met beide kleuren gaan we aan de slag*

Beige/white tips




Lichte achtergrond:

Ga voor lichte tinten. Denk aan beige, pasteltinten of aardetinten

**Patronen kunnen, maar enkel als dit eenvoudig brengt met de rest.*



Dark tips



Donkere achtergrond:

Ga bij een portret voor een donkere top en een lichte broek. Of kies juist voor een leuke afwisseling in tinten. Dit kan met aardetinten het mooiste.

**Patronen kunnen, maar enkel als dit eenvoudig brengt met de rest.*




Do's & dont's

*Probeer grote logo's van hippe merken en andere modegevoelige outfits te voorkomen. **Ook neonkleuren zijn erg overheersend en modegevoelig.** Op deze manier worden je foto's tijdlozer en blijf je de outfit mooi vinden over de jaren heen.*

Match samen
kleuren/all black



Neutraal
Ga voor de basis



Have FUN

Veel plezier met de
voorbereidingen.