

Lookbook

DE PERFECTE VOORBEREIDING

ZWANGERSCHAP EDITION



Let's shoot
Let's shoot
Let's shoot
Let's shoot

Ben jij ready?

Welkom bij het lookbook voor **zwangerschap shoots!** In dit lookbook geef ik je tips, voorbeelden en kun je zelf eventuele voorbereidingen treffen. Samen creëren we de mooiste foto's die je nog jarenlang met waardevolle herinneringen zult bekijken

Of je nu kiest voor een zwangerschapshoot op locatie of in de studio, alle tips zijn handig om door te nemen. Neem dus gerust de tijd om door het lookbook te bladeren en laat je inspireren!

TIPS & INSPIRATIE

STUDIO

ZWANGERSCHAP

op advies tussen de 30 en 34 weken



Modern

Tijdloos

Krachtig

STUDIO zwangerschap

De outfit speelt een cruciale rol tijdens de zwangerschapsshoot, zorg er dus voor dat je dit tijdig regelt. Het allerbelangrijkste is natuurlijk dat je kleding uitkiest waarin jij je comfortabel en prettig voelt.

In de studio zijn er speciale maternity kledingstukken beschikbaar die je kan lenen.

(Zie volgende pagina)

Het is zelf een aanrader om ook 1/2 setjes mee te nemen. Dit mocht de beschikbare kleding niet passen of niet jouw smaak zijn.

Maternity | Maternity | Maternity | Maternity

Client Closet

Deze prachtige jurken en kledingstukken zijn beschikbaar speciaal voor jou!



Jeans maat M



Dresses black size m/l




Body BLACK size S



Body velvet pink M



Blouse wit maat M



Studio kledingtips

Draag van tevoren **geen strakke bandjes of bijvoorbeeld sokken**. Dit kan ervoor zorgen dat je snel lijnen in je huid krijgt te zien. **(Mocht je hier gevoelig voor zijn)**.

Draag daarnaast een onderbroek met zo min mogelijk stof, dit valt dan mooi weg bij buik close-ups en bij foto's waarbij de doeken gebruikt worden. Het liefst huidskleur.

De studio is een veilige en vertrouwde omgeving. Voel dus gerust tijdens de shoot wat goed voelt.




STUDIO Kleuren

Tijdens de fotoshoot maak ik gebruik van twee kleuren achtergronden. Een prachtige donkere achtergrond en een lichte. Zo heb je twee diverse stijlen en weer verschillende looks. **Het is dan ook slim om meerdere outfits mee te nemen!**

Bij de donkere achtergrond zullen we met name gebruik maken van doeken en is er ruimte voor een zwarte of juist lichte outfit. Ik raad aan om vooral effen stoffen mee te nemen en aardtinten. Dit zorgt voor veel rust.

Bij de lichte achtergrond is een donkere jurk of een casual look heel passend! Denk aan stoere jeans met een witte blouse.



TIPS & INSPIRATIE

NATUUR

ZWANGERSCHAP

op advies tussen de 30 en 34 weken

Natuur kledingtips

Voor natuurshoots is een prachtige (lange) jurk heel erg mooi. Dit geeft een sierlijk en rustgevende uitstraling op de foto's.

Voorjaar: Ga voor korte mouwen en eventueel een jurk/set waarbij de buik bloot kan. Een top en bijpassende rok kan dit versterken.

Najaar: Naar voorkeur zou ik een jurk doen met lange mouwen zodat je genoeg laagjes kleding eronder kan dragen. Of toepasselijk een gebreide winterjurk.


*Draag comfortabele schoenen.



Natuur Kleuren

Aarde en natuurtinten zijn de perfecte match. Zorg dat jij en je partner en/of kinderen hierbij aansluiten.

Je partner en/of kinderen moeten aansluiten
maar niet geheel
dezelfde kleuren hebben. Zo vormt het een
geheel. Ga dus voor beige met bijvoorbeeld
een mooie zachte bruine kleur.



3 belangrijke tips

01.



Make-up & haar

Wil je helemaal stralen op de foto's? Boek dan visagie en/of haarstyling bij! Manon zorgt dat jij extra zelfverzekerd en mooi voor de camera staat!

02.



Bedrukking

Wil jij jouw foto laten bedrukken voor in huis? Bedenk dan van te voren goed welke kleuren passen bij jouw interieur.

03.



Neem je partner mee!

Natuurlijk staat de zwangerschap fotoshoot in het teken van je prachtige buik, maar hoe bijzonder is het om ook de connectie tussen jou en je partner vast te leggen?

Ontspan en geniet

Neem nu even de tijd om te ontspannen en te genieten.

Je hebt je goed voorbereid, dus nu is het moment om te ontspannen en plezier te hebben. Vertrouw erop dat ik, als fotograaf, ervoor zal zorgen dat je er prachtig uitziet op de foto's. Vergeet niet te genieten van dit bijzondere moment en sta stil bij het kleine geluk dat in je buik groeit!