

A photograph of a woman with blonde hair tied back, wearing a white long-sleeved shirt and light blue jeans, kneeling on a white surface. She is smiling and holding the hands of a young child who is also smiling. The child is wearing a white t-shirt and light blue jeans. The background is a plain, light-colored wall.

# Lookbook

DE PERFECTE VOORBEREIDING

INDOOR STUDIO SHOOT EDITION



TIPS & INSPIRATIE

# STIJLEN

STUDIO SESSIE



# Classic denim

*Laat jullie outfits één geheel vormen. Een spijkerbroek met een witte top is een tijdloze keuze voor een informele, ongedwongen uitstraling.*

**Classic denim is perfect voor een studio sessie samen met je broer/zus of voor kinderen!**

# Studio White

*Met deze moderne white setting creëer je tijdloze foto's en herinneringen. Jullie staan centraal met rustige kleding.*

*Jeans & wit gaan perfect samen, maar all-white kan ook erg mooi zijn,*



# Love black



*Ga je voor een studio shoot met een zwarte achtergrond? Neem altijd een zwart tijdloos shirt mee! Perfect voor portretten.*

*Combineer dit met een stoere spijkerbroek of nette pantalon.*



# Chique Monochroom

*Ga voor een **volledig monochrome** look in één kleur. Dit kan er strak en stijlvol uitzien op foto's. De kleuren moeten elkaar aanvullen en niet exact hetzelfde zijn.*



# Interieur

*Wil jij jouw foto laten bedrukken voor in huis? Bedenk dan van te voren goed **welke kleuren passen bij jouw interieur.***

*Het zou zonde zijn als je achteraf bedenkt dat je de foto's op een oranjekleurige muur wil ophangen, terwijl je tijdens de fotoshoot een roze jurk droeg.*



# jouw stijl gaat voor

*Draag waar jij je fijn in voelt.  
Dit weerkaatst ook weer op  
de foto.*





TIPS & INSPIRATIE

# KLEUR


STUDIO SESSIE



BEIGE BACKGROUND




DARK BACKGROUND



WHITE BACKGROUND

*Mini shoot: Maak een keuze tussen een van deze  
Duo all in of reguliere studio sessie: Met beide kleuren gaan we aan de slag*

# Beige/white tips



**Lichte achtergrond:**

*Ga voor lichte tinten. Denk aan beige, pasteltinten of aardetinten*

*\*Patronen kunnen, maar enkel als dit eenvoudig brengt met de rest.*



# Dark tips



**Donkere achtergrond:**

Ga bij een portret voor een donkere top en een lichte broek. Of kies juist voor een leuke afwisseling in tinten. Dit kan met aardetinten het mooiste.

*\*Patronen kunnen, maar enkel als dit eenvoudig brengt met de rest.*



# Do's & dont's

*Probeer grote logo's van hippe merken en andere modegevoelige outfits te voorkomen. **Ook neonkleuren zijn erg overheersend en modegevoelig.** Op deze manier worden je foto's tijdlozer en blijf je de outfit mooi vinden over de jaren heen.*

Match samen  
kleuren/all black



Neutraal  
Ga voor de basis



# Have FUN

Veel plezier met de  
voorbereidingen.